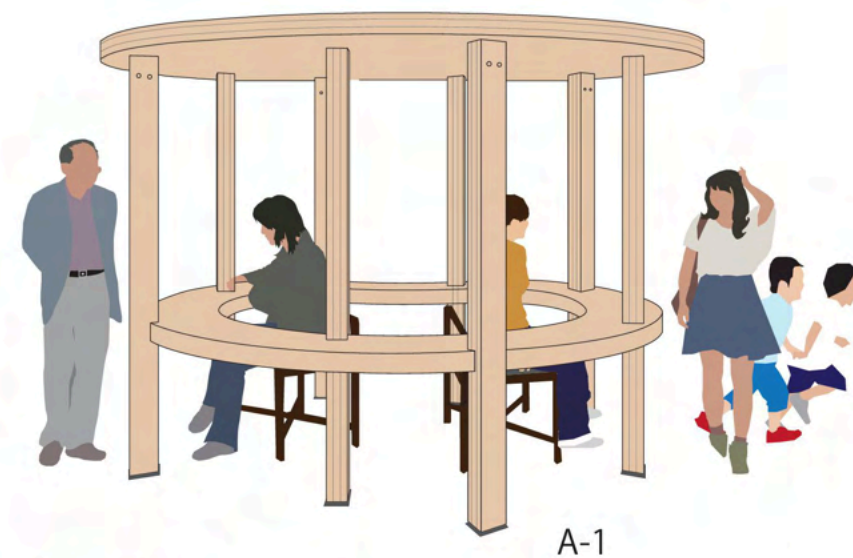





A-1



A-1



A-2



B-1



B-2



C-1



C-2

●計画概要

- ・奥多摩の森や空の雲をイメージした大きな家具「フォリー」をつくる。
- ・フォリーの配置は自由である。
- ・フォリーは容易に足すことができる。
- ・フォリーはカスタマイズしやすい木製とする。
- ・フォリーは大きさや高さの違いによって用途が変わる。
- ・フォリーは雲やそらまめのような不定形の丸い形をした「天板」と「柱」から構成される。
- ・天板と柱は、多摩産材を用いた CLT (Cross Laminated Timber) (不燃化処理) を採用する。
- ・天板と柱は、木造用既製品接合金物によって接合される。接合金物は電動トルクレンチを使いボルト接合する。
- ・収納時はフォリーを天板と柱に分け、コンパクトに収納できる。
- ・CLT はスギやヒノキの無垢材を加工しているため、経年とともに、色調が徐々に濃くなり、風合いが生まれ、傷が付いても目立ちにくい。

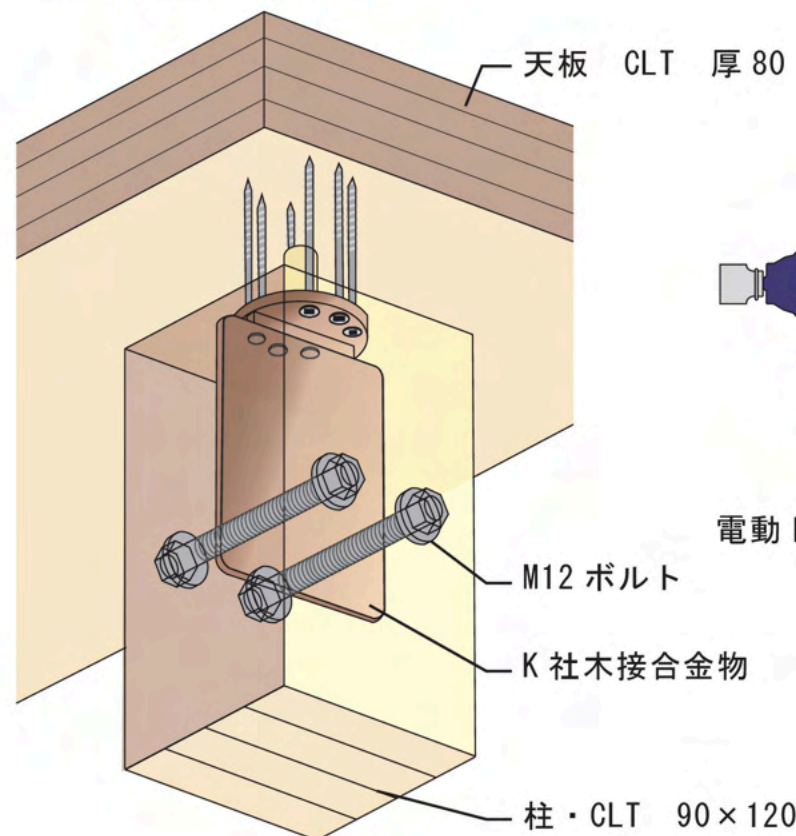
9月の森 SEPTEMBER FOREST

●コンセプトキーワード

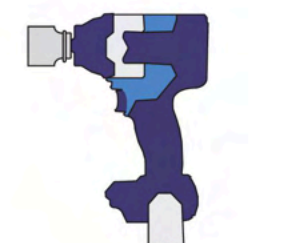
S STUDY まなぶ
E ENJOY たのしむ
P PLAY あそぶ
T TEA お茶をする
E EXCITE わくわくする
M MOVE 会場をまわる
B BETWEEN ひととのふれあい
E EXHIBITION 展示をみる
R REST やすむ

●フォリーの紹介

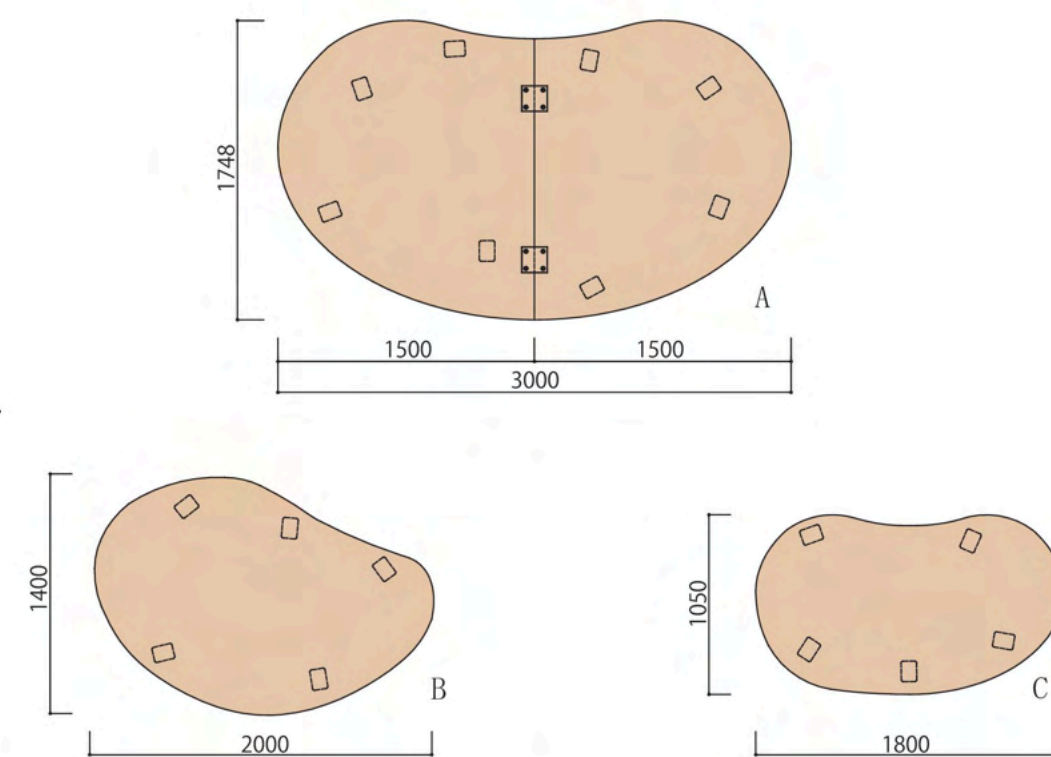
タイプ	高さ	用途	キーワード
A-1	h 2.0m	あずまや 1	会場をまわる・展示をみる：収納スペース、楽屋、受付、照明取付、茶店、収納スペース、
A-2	h 0.3m	ベンチ 1	やすむ・ひととのふれあい：休憩所 他
B-1	h 1.5m	あずまや 2	あそぶ・わくわくする：こどもの遊び場 他
B-2	h 0.9m	テーブル 1	展示をみる・まなぶ：展示テーブル他
C-1	h 0.7m	テーブル 2	たのしむ・まなぶ：展示テーブル 他
C-2	h 0.4m	ベンチ 2	やすむ・お茶をする：休憩所 他



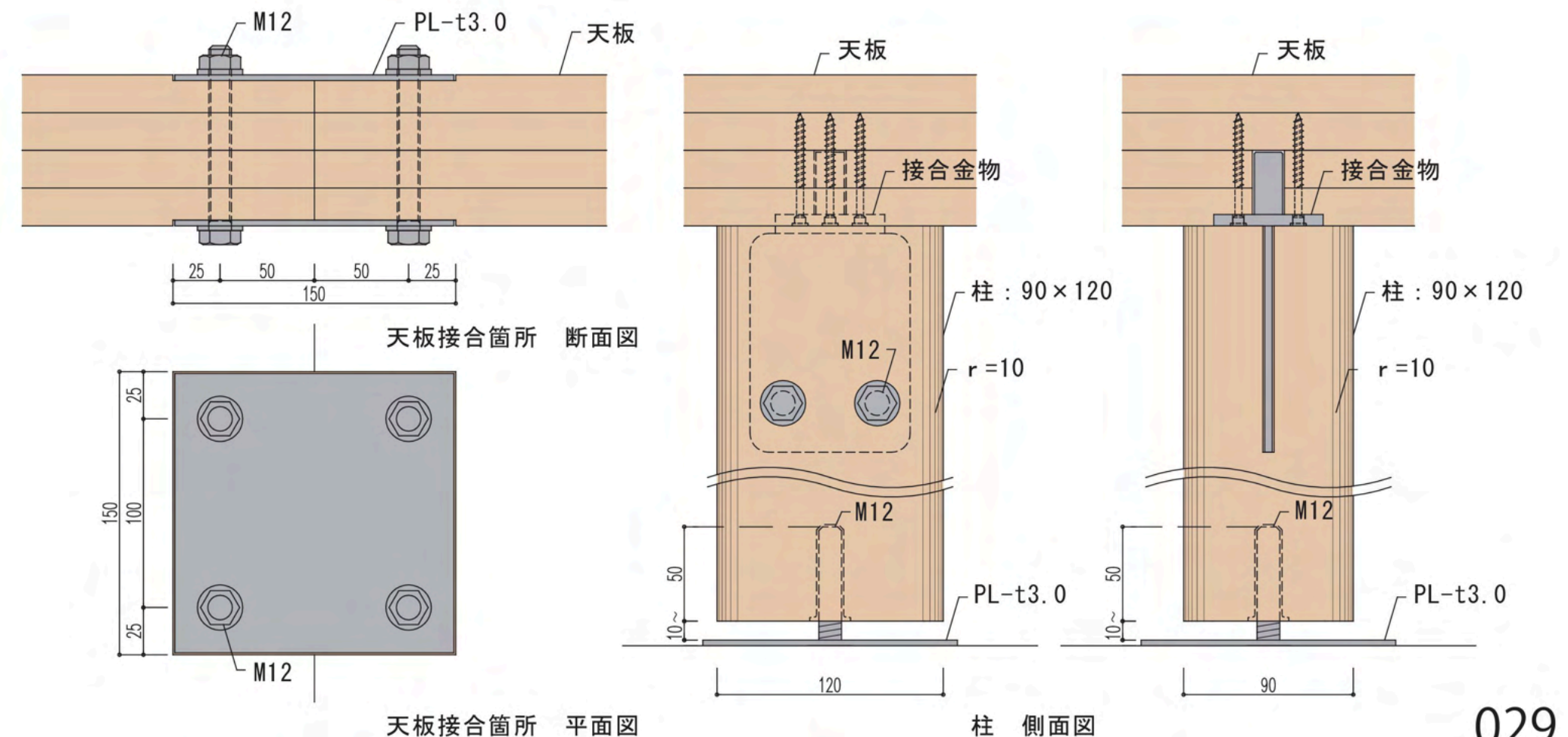
柱頭部金物納まり図



電動トルクレンチ

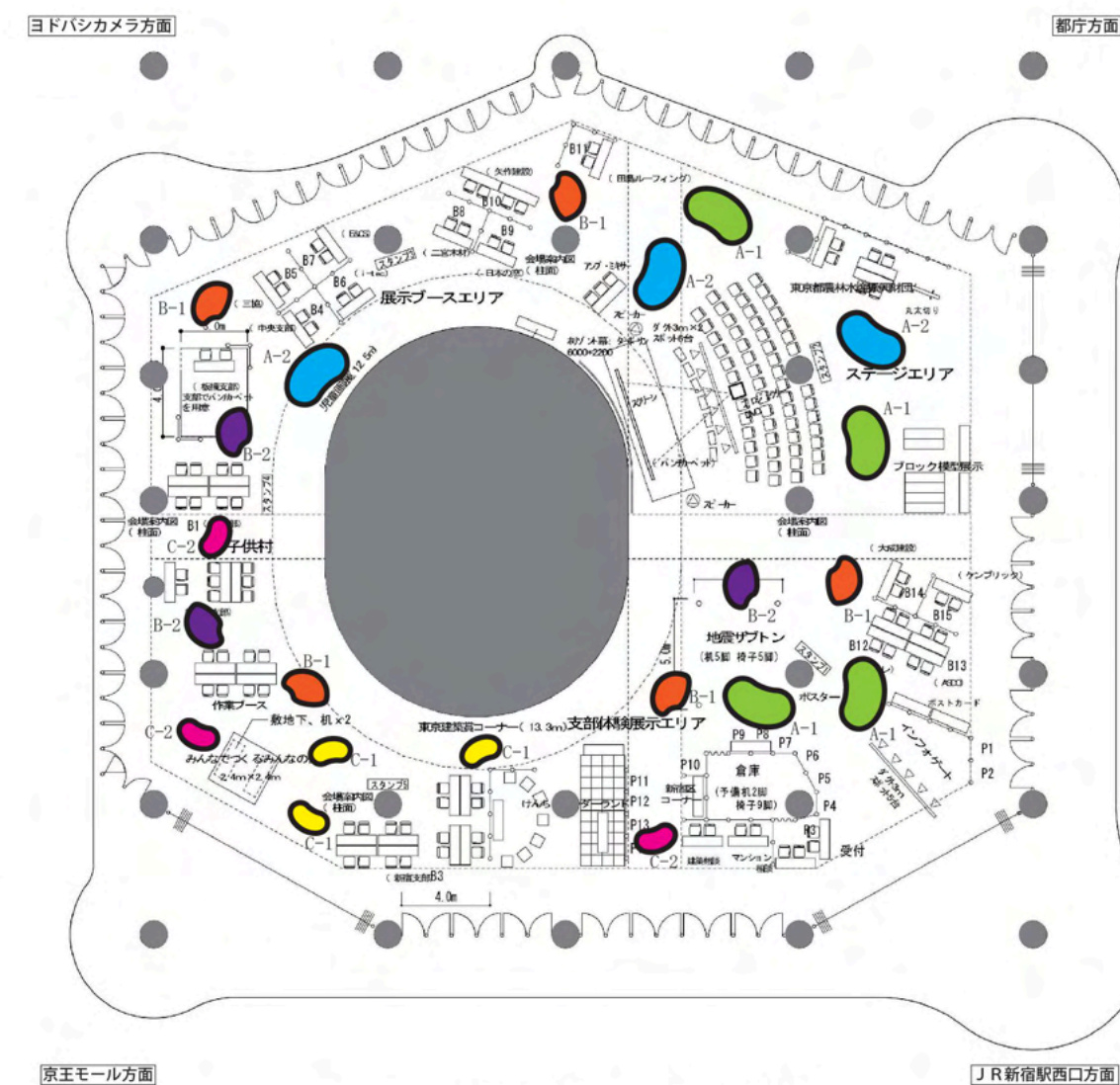


平面図

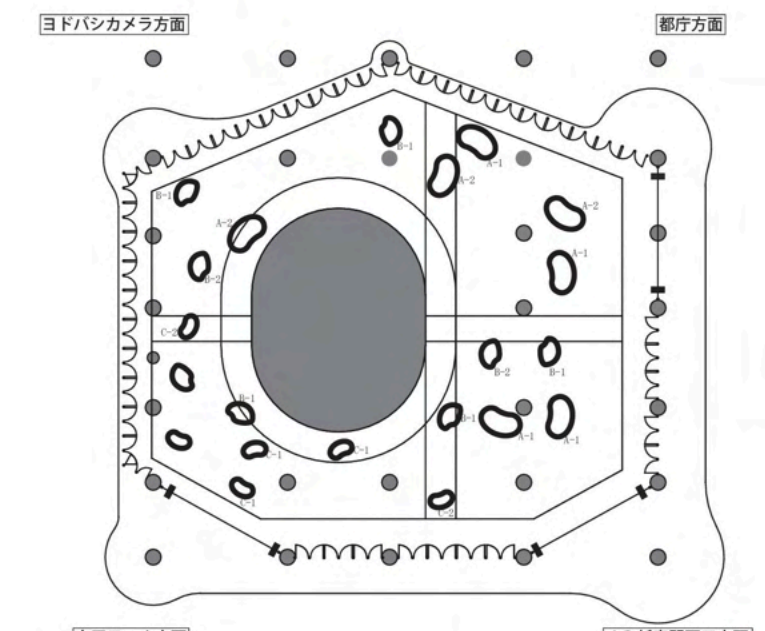


天板接合箇所 断面図

柱 側面図



フォリー配置会場レイアウト事例



フォリー配置会場基本レイアウト事例