



雨の情報を提供しています



●東京アメッシュホームページ

東京アメッシュ

検索



東京都下水道局では、「浸水予想区域図」（ハザードマップ）を公開しています。お住まいの地域をよく確認し、日頃から浸水への備えを心掛けることが大切です。詳しくはホームページをご覧ください。



●東京都下水道局ホームページ

東京都下水道局

検索

（トップ→下水道とくらし→浸水予想区域図）

浸水ゼロ・安全・快適！下水道

～みんなで備えて、浸水からまちを守ろう！～



8.5m
(3階建てのビルの高さ)

※和田弥生幹線（杉並区）

小学校のプール約 500 個分の
雨水をためます



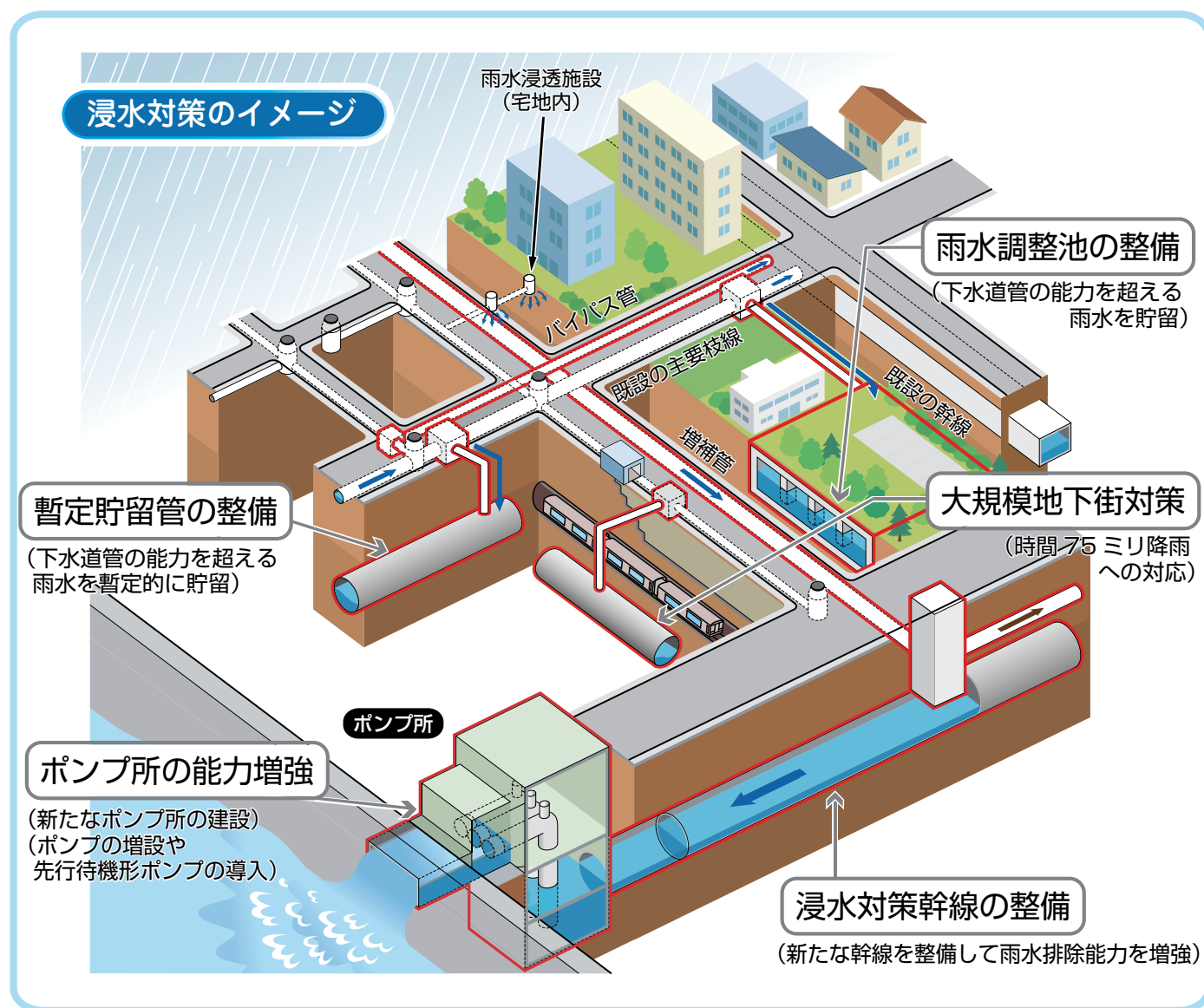
東京都下水道局



下水道管は汚水だけでなく雨水も流しています

下水道局では、1 時間 50 ミリの降雨に対応できるよう、施設整備を行っています。特に浸水被害の影響が大きい大規模地下街や一定規模以上の床上浸水が集中して発生した地域では 1 時間 75 ミリの降雨への対応を進めており、浸水からまちを守っています。

下水道局では浸水対策を進めておりますが、下記の要因などによってお客さまの命や財産をおびやかす浸水被害が発生する可能性があります。



※東京 23 区の場合を想定しており、各市町村により、下水道管の整備方法は異なります。

お客さまの「浸水への備え」をお願いします！

●雨水ますの能力確保

雨水は、「雨水ます」から下水道管に流れます。

- 「雨水ます」や「側溝」にゴミがたまったり、物が置かれていると雨水は下水道管に流れ込まず、浸水の危険性が高くなります。

「雨水ます」にゴミを入れたり、上に物を置かないでください。



雨水ます



雨水ます



雨水ます




雨水ます


●「土のう」「水のう」「止水板」等の準備

- 「土のう」「水のう」「止水板」等により、水深の浅い浸水を軽減することができます。
- ごみ袋を利用して「簡易水のう」を作ることができます。「簡易水のう」は段ボール箱と併用することで強度が増します。

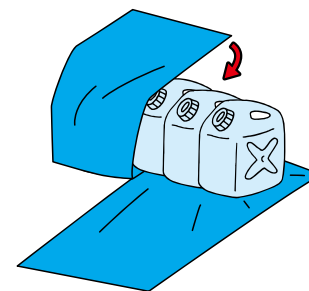
簡易水のうと段ボール箱の併用




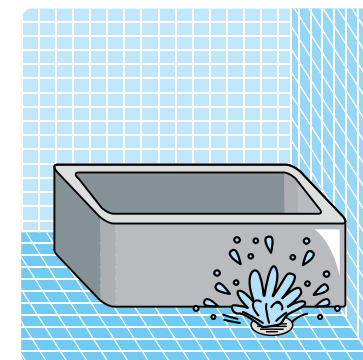
ごみ袋を利用した簡易水のう



ポリタンクをレジャーシートで巻いた水のう



簡易水のうによる逆流の抑制



- 区市町村で「土のう」の配布などを行っている場合があります。詳しくは区市町村にお問い合わせください。

土のう設置例



長い板を使った止水板



雨水浸透施設の設置をお願いします

屋根に降った雨は、雨どいなどから「ます」や「排水管」を経由して、下水道に流れていきます。雨水浸透施設は、この「ます」や「排水管」の側面などに穴が空いているもので、そこから雨水を地中に浸透させるものです。雨水浸透施設を設置することで浸水被害を軽減することができます。

なぜ雨水浸透施設が必要なの？



直径 25cm の雨水浸透ます 1 個は、1 時間におよそ 1 杯分程度の雨水を地中に浸透させる能力があります。

「雨水浸透施設」の設置をするに当たって

Q どんな場所でも設置できるの？

A 都内のほとんどの地域で設置可能ですが、以下のように設置できない場所があります。

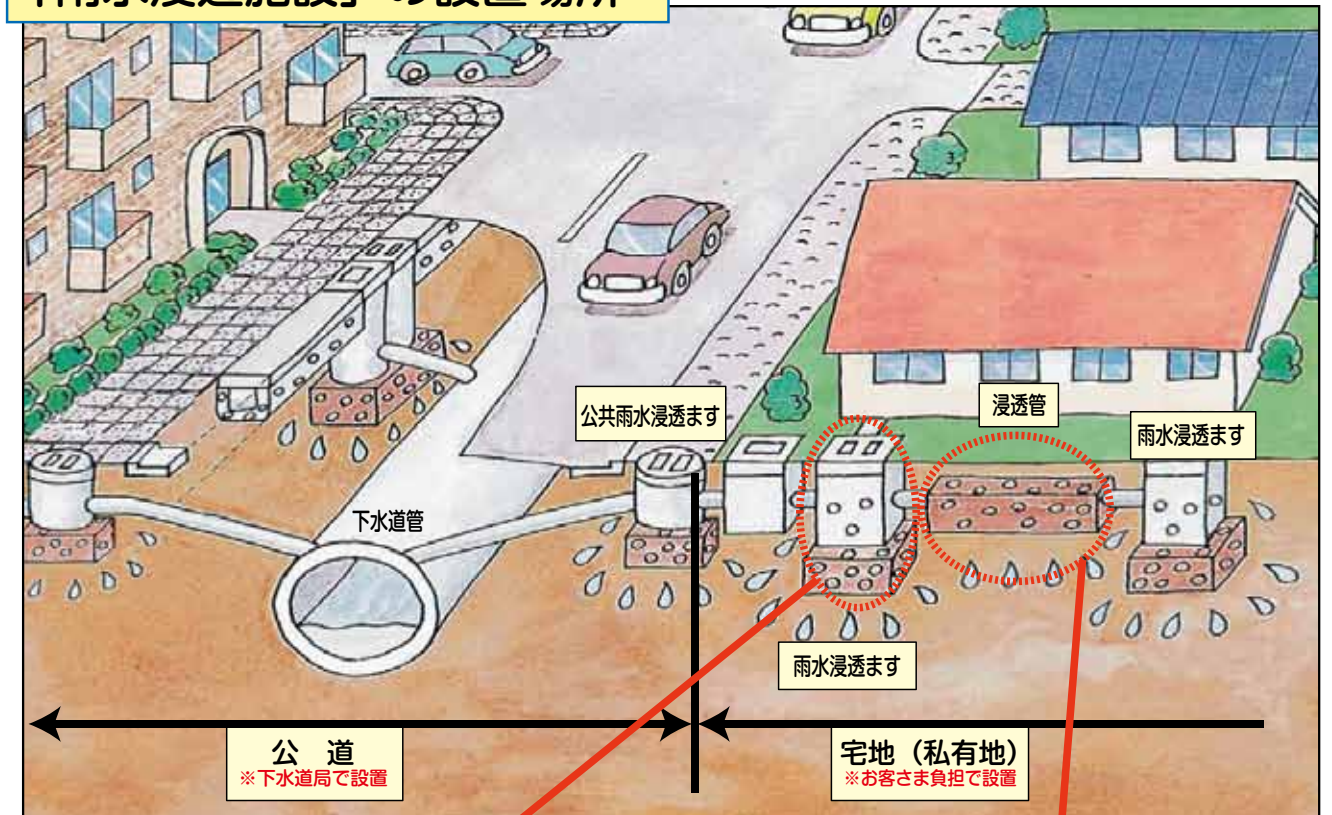
- × かけ地や急傾斜地の地域
- × 地すべりの危険がある地域
- × 汚水を流す「ます」や「排水管」

Q 補助金や助成金はでるの？

A 港、品川、目黒、大田、世田谷、杉並、北、練馬の 8 区では、雨水浸透施設設置費用の助成制度があります。(平成 27 年 4 月現在)

※詳しくは区役所にお問い合わせください。

「雨水浸透施設」の設置場所



雨水浸透ます
(直径 15 ~ 50cm 程度)

浸透管 (排水管)



※下水道局では、「公共雨水浸透ます」の設置をしています

下水道局では、公道内に雨水浸透ますを設置しています。これを「公共雨水浸透ます」と言います。

半地下家屋などでは 浸水被害に十分なご注意を！

半地下家屋などにお住まいの皆さま、
半地下家屋などをご検討の皆さまへ

半地下家屋、地下室では、

- 道路面から家屋に、雨水が流れ込みやすく、浸水するおそれがあります。
また、流れ込んだ水圧によりドアが開きにくくなり危険です。
 - ・浸水のおそれがあるときは、半地下部などへ入らないようにしてください。
 - ・浸水防止のための土のう、水のう、止水板などを準備してください。
- 豪雨時に下水道管内の水位が上昇することにより、道路面より低い場所にトイレや風呂場などがあると、下水が逆流する場合があります。
 - ・汚水用排水ポンプ槽などを設置し、下水が逆流しない構造にしてください。

設計者や建築主の皆さまへ

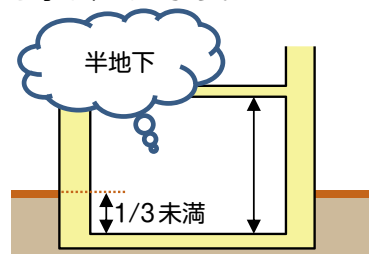
- 浸水被害のあった周辺の土地などでは、できるだけ半地下家屋や地下室などを設置しないようにお願いします。
- 半地下家屋や地下室などを設置する場合は、汚水用排水ポンプ槽などを設置するようにお願いします。
また、出入り口は道路面より高くするようにお願いします。

※東京都下水道条例施行規程第5条では、「地下室その他下水の自然流下が充分でない場所における排水は、ポンプ施設を設けてしなければならない」と規定しています。

【詳細については下水道局にご相談ください】

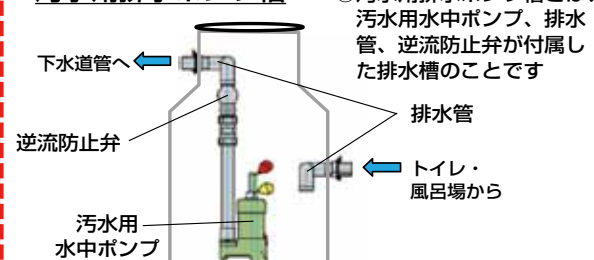
半地下家屋とは？

○建築基準法では、床が地盤面下にある階で、床面から地盤面までの高さがその階の天井の高さの3分の1以上のものを、地階と定めています。これに該当しないものは、一般的に半地下と呼ばれています。



② 下水道管からの逆流防止対策

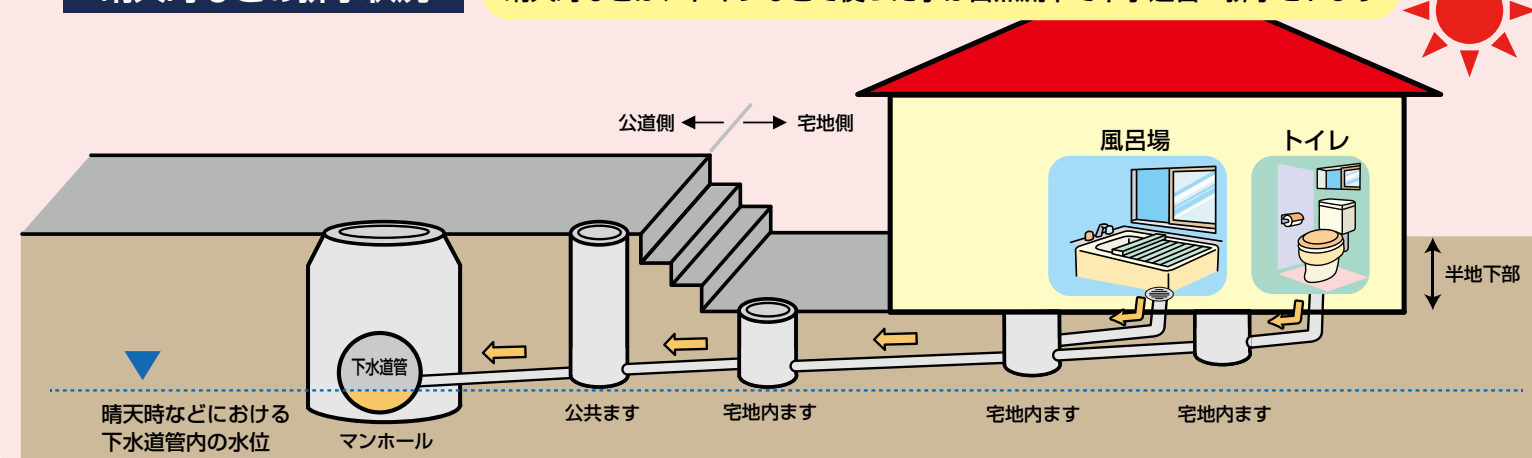
汚水用排水ポンプ槽



○汚水用排水ポンプ槽とは、汚水用排水ポンプ、排水管、逆流防止弁が付属した排水槽のことです

晴天時などの排水状況

晴天時などは、トイレなどで使った水は自然流下で下水道管へ排水されます



豪雨時における被害状況

危険

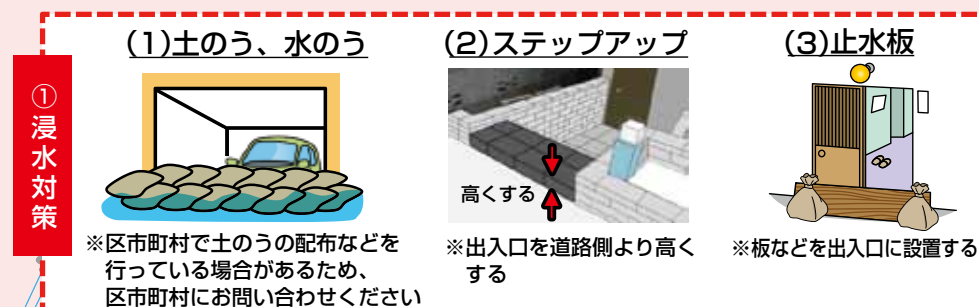
道路側から雨水が流れ込みます
※流れ込んだ水の圧力でドアは開きにくくなり危険です



危険

下水が逆流するおそれがあります
※トイレや風呂場が、道路面より低い場所にあると下水が逆流する場合があります
※下水が逆流すると、トイレやお風呂を使用できなくなる場合があります

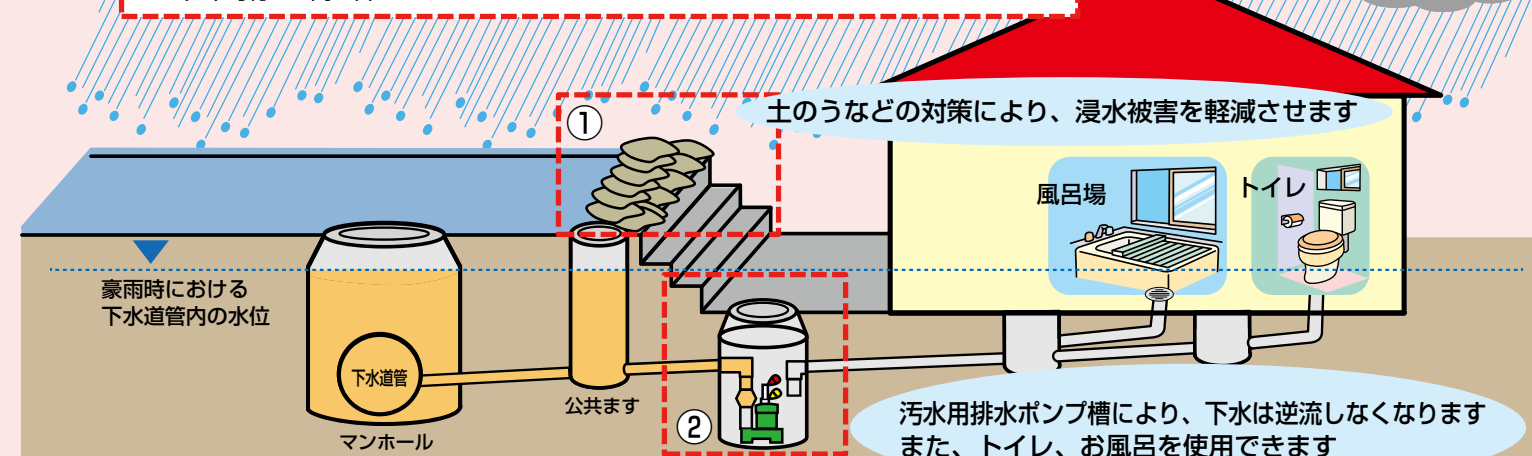
豪雨時の対策



※区市町村で土のうの配布などを行っている場合があるため、区市町村にお問い合わせください

※出入口を道路側より高くする

※板などを出入口に設置する



汚水用排水ポンプ槽により、下水は逆流しなくなります
また、トイレ、お風呂を使用できます

浸水対策についての問い合わせ

区	東京都下水道局窓口		区役所窓口
	●浸水などで「下水道」に関する相談、お問合せ ●排水についてのご相談 ●公共雨水浸透ますについて ●国道・都道の雨水ますの清掃など※ ※国土交通省・東京都建設局の連絡先をご紹介します	●マンホールから水があふれている ●マンホールの蓋が壊れている ●マンホールの蓋が外れている ●マンホールから臭気がある ●下水の流れが悪い（詰まりなど）	●大雨時の緊急対応など水防についてのお問合せ ●浸水が発生した場合の消毒についてのお問合せ ●宅内雨水浸透施設の設置について ●区道に設置されている雨水ますの清掃など
千代田区	中部下水道事務所 Tel 3270-8322	千代田出張所 Tel 3270-7325	千代田区役所 ＜代表窓口＞ Tel 3264-2111
中央区		中央出張所 Tel 3668-8661	中央区役所 ＜代表窓口＞ Tel 3543-0211
渋谷区		渋谷出張所 Tel 3400-9477	渋谷区役所 ＜代表窓口＞ Tel 3463-1211
港区	台場地区以外 中部下水道事務所 Tel 3270-8322 台場地区 東部第一下水道事務所 Tel 3645-9647	台場地区以外 港出張所 Tel 3798-5243 台場地区 江東出張所 Tel 3645-9273	港区役所 ＜代表窓口＞ Tel 3578-2111
文京区	北部下水道事務所 Tel 5820-4349	文京出張所 Tel 5976-2516	文京区役所 ＜代表窓口＞ Tel 3812-7111
台東区		台東出張所 Tel 5821-2401	台東区役所 ＜代表窓口＞ Tel 5246-1111
荒川区		荒川出張所 Tel 5615-2891	荒川区役所 ＜代表窓口＞ Tel 3802-3111
豊島区		豊島出張所 Tel 3989-8523	豊島区役所 ＜代表窓口＞ Tel 3981-1111
墨田区	東部第一下水道事務所 Tel 3645-9647	墨田出張所 Tel 3622-7005	墨田区役所 ＜代表窓口＞ Tel 5608-1111
江東区		江東出張所 Tel 3645-9273	江東区役所 ＜代表窓口＞ Tel 3647-9111
足立区	東部第二下水道事務所 Tel 5680-1268	足立出張所 Tel 3855-7411	足立区役所 ＜代表窓口＞ Tel 3880-5111
葛飾区		葛飾出張所 Tel 3602-5755	葛飾区役所 ＜代表窓口＞ Tel 3695-1111
江戸川区		江戸川出張所 Tel 5658-4481	江戸川区役所 ＜代表窓口＞ Tel 3652-1151
新宿区	西部第一下水道事務所 Tel 5343-6200	新宿出張所 Tel 3363-9931	新宿区役所 ＜代表窓口＞ Tel 3209-1111
中野区		中野出張所 Tel 5343-5651	中野区役所 ＜代表窓口＞ Tel 3389-1111
杉並区		杉並出張所 Tel 3394-9457	杉並区役所 ＜代表窓口＞ Tel 3312-2111
北区	西部第二下水道事務所 Tel 3969-2311	北出張所 Tel 3969-6490	北区役所 ＜代表窓口＞ Tel 3908-1111
板橋区		板橋出張所 Tel 5965-2161	板橋区役所 ＜代表窓口＞ Tel 3964-1111
練馬区		練馬出張所 Tel 5999-5650	練馬区役所 ＜代表窓口＞ Tel 3993-1111
品川区	東八潮地区以外 南部下水道事務所 Tel 5734-5031 東八潮地区 東部第一下水道事務所 Tel 3645-9647	東八潮地区以外 品川出張所 Tel 3495-0351 東八潮地区 江東出張所 Tel 3645-9273	品川区役所 ＜代表窓口＞ Tel 3777-1111
目黒区	南部下水道事務所 Tel 5734-5031	目黒出張所 Tel 3491-7867	目黒区役所 ＜代表窓口＞ Tel 3715-1111
大田区		大田出張所 Tel 3764-3691	大田区役所 ＜代表窓口＞ Tel 5744-1111
世田谷区		世田谷出張所 Tel 5477-2120	世田谷区役所 ＜代表窓口＞ Tel 5432-1111

市町村	市町村窓口
	●浸水などで「下水道」に関する相談、お問合せ ●排水についてのご相談 ●雨水浸透ますについて ●マンホールからの水があふれ、臭気 ●マンホールの蓋が壊れたり、蓋が外れている ●下水の流れが悪い（詰まりなど） ●大雨時の緊急対応など水防についてのお問合せ ●浸水が発生した場合の消毒についてのお問合せ ●市町村道に設置されている雨水ますの清掃など
八王子市	＜代表窓口＞ Tel 042-626-3111
立川市	＜代表窓口＞ Tel 042-523-2111
武蔵野市	＜代表窓口＞ Tel 0422-51-5131
三鷹市	＜代表窓口＞ Tel 0422-45-1151
青梅市	＜代表窓口＞ Tel 0428-22-1111
府中市	＜代表窓口＞ Tel 042-364-4111
昭島市	＜代表窓口＞ Tel 042-544-5111
調布市	＜代表窓口＞ Tel 042-481-7111
町田市	＜代表窓口＞ Tel 042-722-3111
小金井市	＜代表窓口＞ Tel 042-383-1111
小平市	＜代表窓口＞ Tel 042-341-1211
日野市	＜代表窓口＞ Tel 042-585-1111
東村山市	＜代表窓口＞ Tel 042-393-5111
国分寺市	＜代表窓口＞ Tel 042-325-0111
国立市	＜代表窓口＞ Tel 042-576-2111
福生市	＜代表窓口＞ Tel 042-551-1511
狛江市	＜代表窓口＞ Tel 03-3430-1111
東大和市	＜代表窓口＞ Tel 042-563-2111
清瀬市	＜代表窓口＞ Tel 042-492-5111
東久留米市	＜代表窓口＞ Tel 042-470-7777
武蔵村山市	＜代表窓口＞ Tel 042-565-1111
多摩市	＜代表窓口＞ Tel 042-375-8111
稲城市	＜代表窓口＞ Tel 042-378-2111
羽村市	＜代表窓口＞ Tel 042-555-1111
あきる野市	＜代表窓口＞ Tel 042-558-1111
西東京市	＜代表窓口＞ Tel 042-464-1311
瑞穂町	＜代表窓口＞ Tel 042-557-0501
日の出町	＜代表窓口＞ Tel 042-597-0511
檜原村	＜代表窓口＞ Tel 042-598-1011
奥多摩町	＜代表窓口＞ Tel 0428-83-2111

※流域下水道、幹線管きょについては、下水道局流域下水道本部
技術部計画課 Tel 042-527-4828 又は
施設管理課 Tel 042-527-4592